Раскладка потолка Armstrong и расположение светильников 2 этаж

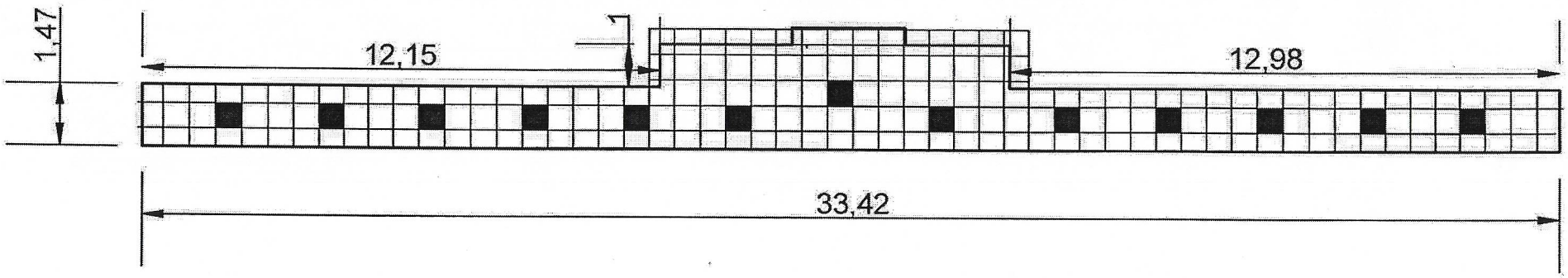

2 Этаж Электрика

Туалетная комната

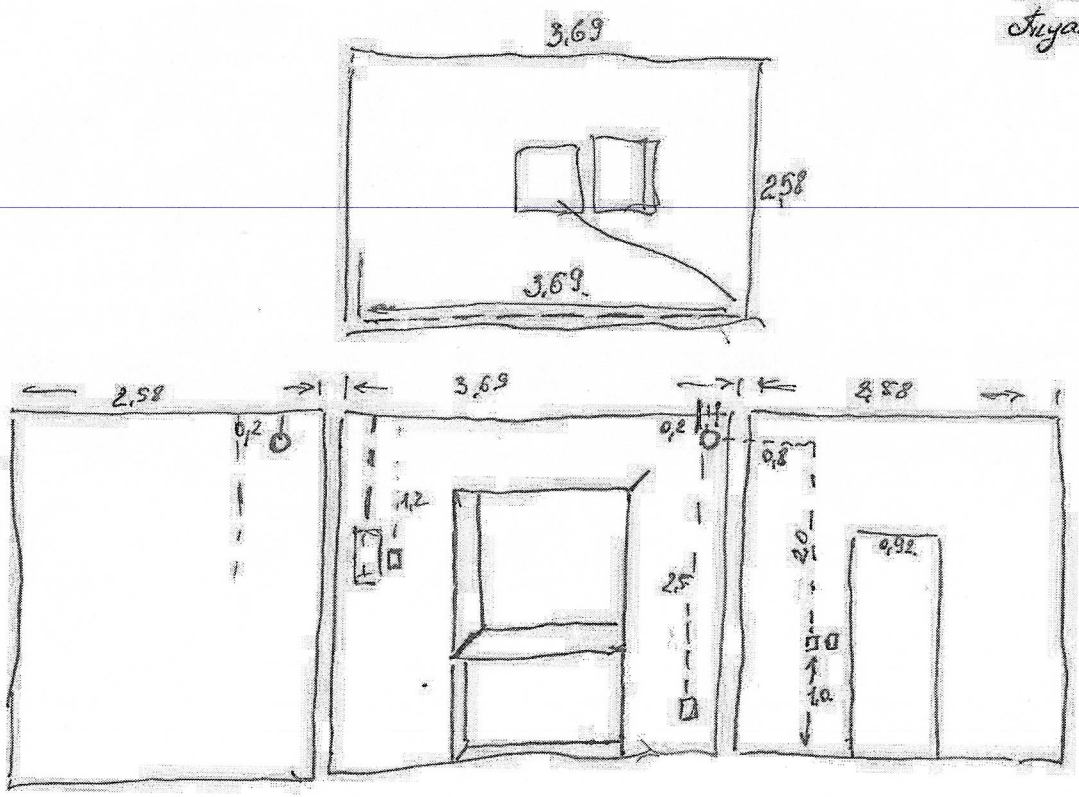

□ - розетка

□ - выключатель, семмистор.

Прокладка водопровода АХПАМ.

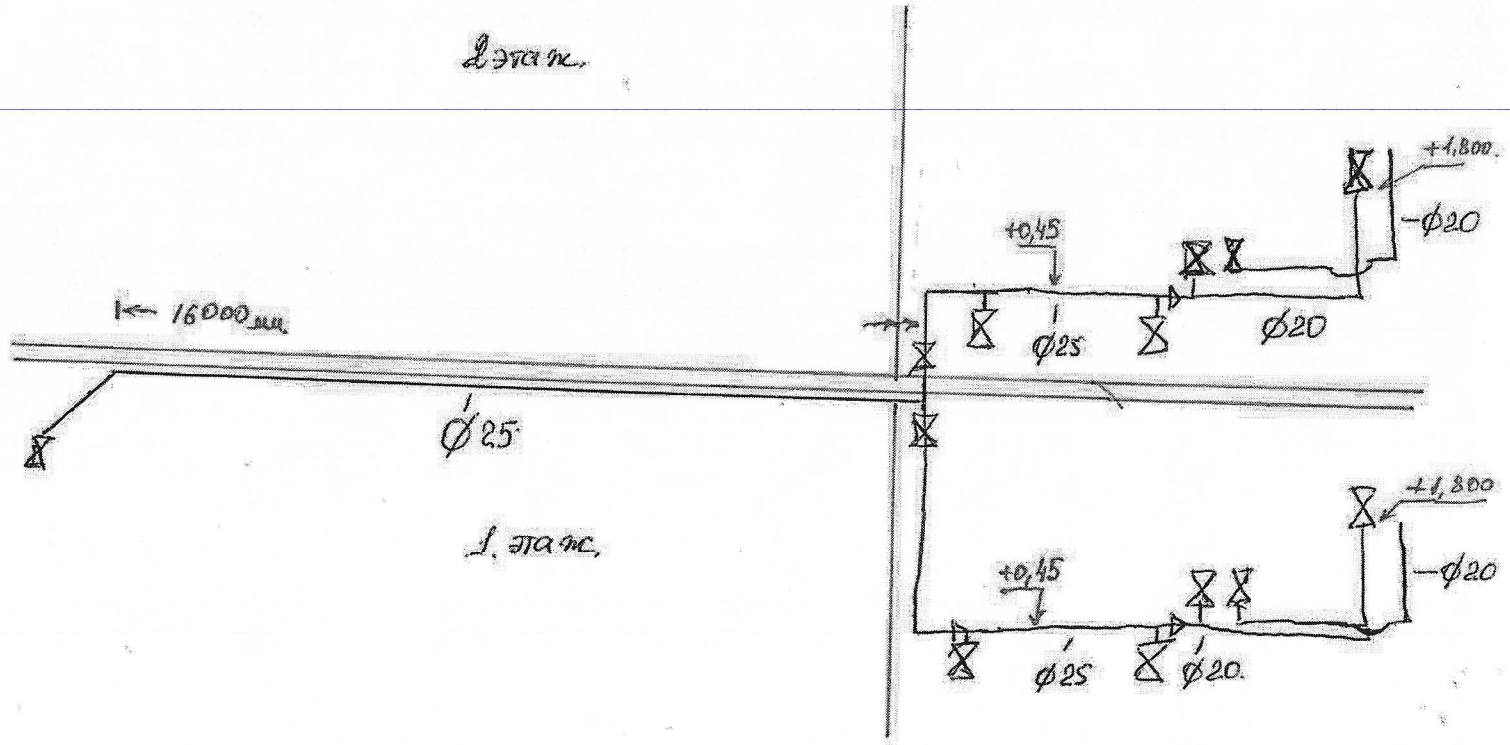

1-1

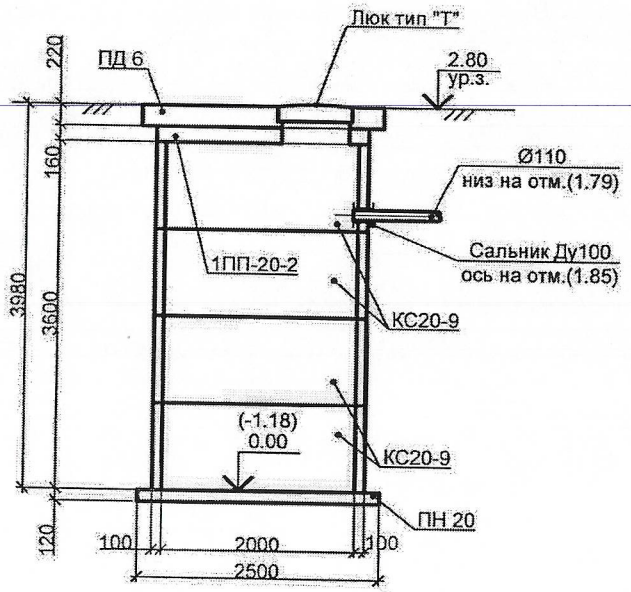

План

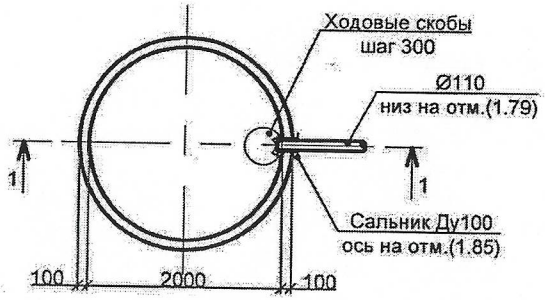

СПЕЦИФИКАЦИЯ

Марка	Обозначение	Наименование	Кол-во	Масса ед., кг	Примечан
Сборные железобетонные изделия					
	Серия 3.900-1-14, в.I	Плита днища ПН 20 ФУТ	1	1480	
		Кольцо КС 20-9 ФУТ	4	1480	
		Плита 1ПП-20-2 ФУТ	1	1280	
		Плита дорожная ПД-6	1	2100	
Металлические изделия					
	ГОСТ 3634-99	Люк чугунный тип "Т"	1	120.0	
	Серия 5.900-2	Сальник Ду100	1	8.2	
	ГОСТ 34028-2016	Ходовые скобы Ø16А II	9	1.42	L=900

1. За отм. 0.000 принята отметка дна колодца (выгреба).
2. Установку сальника Ду100 мм выполнить по месту.
3. Обратную засыпку производить до наступления промерзания грунтов, во избежание морозного выпучивания фундаментов, глинистым грунтом при послойном уплотнении и доведением коэффициента уплотнения К =0,94 согласно СП 45.13330.2012 "Земляные сооружения, основания и фундаменты".
4. Монтаж колец выполнять на растворе М300.
6. Затирку швов и внутренних поверхностей колодцев производить цементно-песчаным раствором состава 1:2.
7. После установки труб отверстия в стенах колодцев заделываются бетоном кл. В15.
8. Наружные поверхности выгреба соприкасающиеся с грунтом, обмазать горячей битумной мастикой за 2 раза.
9. Внутреннюю гидроизоляцию выполнить футировкой - панелями ""ЭКОВЕЛЛ" или аналогом

Изм.	Кол.уч.	Лист	N док.	Подпись	Дата

Наружные сети водоснабжения и водоотведения	Стадия	Лист	Листов
Водонепроницаемый выгреб V=8,5 м³ №10			

Взам. инв. N	
Подпись и дата	
Инв.N подл.	